

# RECREIO

As nuvens pareciam algodão! E agora estão molhadas.

Você tem guarda-chuva?

## JÁ OLHOU PARA O CÉU HOJE?

Além de formar figuras diferentes lá em cima, as nuvens contam para todo mundo o que vai acontecer com o tempo



**Dicas para  
brincar nas férias**



**Ilhas para além  
da imaginação**



**Você sabe  
se cuidar?**



**Caravela  
em detalhes**





# 7 ERROS

Encontre sete diferenças entre as duas cenas abaixo

Ilustração • Chris Borges

RESPOSTA NA PÁGINA 28







## Nesta edição

20

### Capa

As nuvens nos dão dicas sobre como vai ficar o tempo

8

### É hora de brincar!

Sugestões para as férias

10

### Livraria

No mundo da música

12

### Mapa-múndi

Onde mora a felicidade?

14

### Viva a história!

Uma verdadeira nau portuguesa

16

### Teste

Você sabe se cuidar?

22

### Natureza

Entenda o que são ilhas de verdade

16

### Cine nostalgia

A Turma do Pato Bill

26

### Culinária divertida

Doce que é um suspiro!

## Aqui sempre tem

2

Passatempo

4

Curiosidades

11

Passatempo

18

Passatempo

25

Passatempo

27


Passatempo

28

Tirinhas

29

Passatempo




## Passatempo


### Fique de olho

Coloque a imagem na ordem certa

RESPOSTA NA PÁGINA 28



IMAGENS: GUETTY IMAGE





# QUEM INVENTOU A TATUAGEM?



Não se sabe ao certo quem inventou, mas vários povos antigos se tatuavam. Múmias egípcias foram encontradas com o corpo pintado e há sinais de desenhos e pinturas no corpo de um homem que viveu há mais de 7 mil anos. O costume tinha significados diferentes para cada povo. Podia indicar a origem da pessoa, sua importância e, segundo algumas crenças, até protegia contra doenças.

# POR QUE AS TRAÇAS ROEM ROUPAS?

As traças que fazem furos em roupas são um tipo de mariposa que estão em sua fase de larva e se alimentam de lã, peles, algodão, papel, linho, seda e grãos. Elas preferem viver em ambientes escuros, como armários e gavetas. Também são chamados de traças os insetos de um outro grupo, que têm a aparência prateada e comem papel de parede, cereais e livros com cola.





# A FEBRE PODE MATAR?

Não. A febre não mata, porque não é uma doença, mas é um aviso de que algo não vai bem em nosso corpo. Ela pode aparecer por causa de uma gripe ou virose, como um sinal de alerta de que devemos nos cuidar e procurar um médico.



## VOCÊ SABIA QUE...

**O estorninho é uma ave que imita vários sons?** Ele vive no hemisfério norte, na Austrália, na Nova Zelândia e no sul da África. Na natureza, reproduz sons de outros animais e, se vive perto de cidades, pode imitar sirenes, serra elétrica e até um telefone tocando.







# POR QUE OS VOLANTES DOS CARROS INGLESES FICAM DO LADO DIREITO?

Porque na Inglaterra os carros andam em sentido contrário ao adotado no Brasil. Aqui, usa-se a mão direita, ou seja, os carros ficam à direita quando passam por outros veículos. Na Inglaterra, na Austrália e em outros países, eles se mantêm à esquerda. O volante fica do lado do carro mais perto da linha central das ruas, facilitando a visão do motorista.



# COMER DOCES CAUSA DIABETES?

Isso é um mito. Um dos fatores que causam a doença é a obesidade. Aí, comer em excesso qualquer tipo de alimento (e não somente doces) vira um problema. Aliado a isso, não praticar exercícios físicos e ter alguém na família com a doença aumenta as chances de ter diabetes.





# EXISTIAM MAIS DINOSSAUROS HERBÍVOROS DO QUE CARNÍVOROS?

Sim. Os estudos mostram que existiram mais dinos comedores de plantas do que comedores de carne. Isso porque havia mais vegetais disponíveis para que eles se alimentassem e se desenvolvessem. Os carnívoros geralmente eram menores e atacavam em bando.



## VOCÊ SABIA QUE...

**Alguns cientistas acreditam que o primeiro animal a surgir no planeta foi a esponja do mar?**  
Essenciais para o equilíbrio dos ecossistemas marinhos, elas não têm capacidade de locomoção.







**É hora de brincar!**

# OBA! MAIS DI

**9**

**QUINTA-FEIRA**

Todo mundo já pensou em ser ator ou atriz, ao menos de brincadeira. Então chame seus amigos e montem uma peça de teatro. Primeiro escolham ou inventem o roteiro, que pode ser até uma história conhecida. Depois decidam o papel de cada um e decorem os diálogos. Combinem onde vão fazer os ensaios e a apresentação.



**10**

**SEXTA-FEIRA**

Façam um ensaio geral e combinem os preparativos. Vejam as dicas:

**Roupas** ➤ Cada um traz o que tem em casa. Vale inventar enfeites, saias e capas de tecido ou papel crepom.

**Mudem de cara** ➤ Façam máscaras com caixas de papelão e usem maquiagem.

**Cenários** ➤ Uma cadeira pode virar barco e uma caixa, um armário. Basta soltar a imaginação.



**11**

**SÁBADO**

Hoje é o grande dia! Façam o último ensaio, montem o cenário, confirmem as roupas e convidem o pessoal do prédio ou da rua para assistir.

Peça para alguém tirar fotos do espetáculo para sua agenda de férias. Depois, é só entrar no palco e esperar pelos aplausos!



**12**

**DOMINGO**

Invente um passeio diferente. A sua cidade deve ter um parque, uma praça, ou um zoológico. Para escolher a atração, olhe os sites e pergunte aos seus amigos. Se resolver ir ao parque, leve uma bola para brincar e improvise um piquenique: vai ser mais que divertido!

Olha a melancia que eu achei!





# VERSÃO!

13

## SEGUNDA-FEIRA

Já brincou com todos os jogos que tem em casa? Então é só inventar um novo! Escolha uma figura ou faça um desenho e crie seu próprio quebra-cabeça! É fácil e você pode trocar com seus amigos depois para ter sempre um diferente para montar.

### QUEBRA-CABEÇA

Você vai precisar de:

- 1 folha de cartolina
- revistas velhas
- lápis de cor
- régua

- 1 Cole uma página de revista na cartolina ou faça um desenho grande e cheio de detalhes. Pinte.
- 2 Use a régua para traçar linhas horizontais e verticais e dividir o desenho em várias partes. Quanto menores elas forem, mais difícil será o jogo.
- 3 Recorte e misture todas as peças. Você é capaz de montar a figura novamente?



Sugestões para aproveitar a semana todinha nas férias!

14

## TERÇA-FEIRA

Você tem falado com a turma da escola? É hora de matar a saudade. Procure seus amigos, saiba o que eles estão fazendo, convide-os para brincar ou passear. Se tiver acesso à internet, envie mensagens. E se viajar, tire fotografias de lugares legais e envie contando as novidades.



ILUSTRAÇÕES: JEAN GALVÃO

15

## QUARTA-FEIRA

Que tal deixar sua casa mais verde? Peça a ajuda de um adulto e faça uma limpeza nos vasos ou no jardim, retirando folhas mortas e removendo a poeira das folhas com um pano úmido e macio. Depois consiga mudas e sementes e plante. A cada dois dias confira se precisam de água.





# NO RITMO DA LEITURA



O mundo da música também está presente nos livros. Curta nossas indicações e aproveite para cantar e dançar enquanto lê!

## PRIMEIRAS NOTAS

Tino está de férias na casa do avô em **Mel na Boca** (André Neves, Cortez Editora). Lá, ele aprende a cantar, a tocar e a brincar descalço.



## TECLAS DA JUVENTUDE

Em **O Pássaro do Tempo** (Ana Lasevicius, Grupo Autêntica), Dona Isaurinha não envelhece, porque, sempre que tocava piano, o tempo andava para trás. Que tal tocar com ela?



## SOM MALIGNO!

Um aparelho para ouvir música, criado pelo vilão Dr. Drástico, tem uma canção que domina a mente de todos os que a escutam em **Zac Power – Música Hipnotizante** (H.I. Larry, Editora Fundamento). Só Zac poderá ajudar!



## UNIVERSO MUSICAL

Falta um guia pelo mundo da música na sua estante? **A Orquestra Tintim por Tintim** (Elisa da Silva e Cunha, Liane Hentschke, Luciana Del Ben e Susana Ester Kruger, Editora Moderna) ensina tudo de maneira divertida!



## HORA DO SHOW

Em **Oi, Jack! – O Solo de Arrepiar** (Sally Rippin, Editora Fundamento), Jack quer ser a principal atração do show da escola, mas fica nervoso no teste. Billie, a melhor amiga, entra no lugar dele. E agora?





# FIQUE DE OLHO

## Descubra as 10 coisas estranhas que aparecem na cena

**Ilustração • FERRÉ**

**RESPOSTA NA PÁGINA 28**





# ONDE MORA A FELICIDADE?

Sabia que alguns países são considerados mais felizes do que outros? Veja os que mais aparecem na lista:

Texto • Lucas Vasconcellos

Design • Fábio Bertolozzi

### A medida da felicidade

O levantamento dos países mais felizes é divulgado pela Organização das Nações Unidas (ONU) no Relatório da Felicidade. Ele abrange mais de 150 nações e leva em conta os seguintes fatores: Produto Interno Bruto (PIB) per capita – soma da riqueza produzida pelo país dividida pelo número de habitantes; apoio social – alguém com quem você possa contar caso aconteça algo ruim; confiança – medida pela ausência de corrupção; liberdade para fazer escolhas; e a generosidade da população, segundo a renda de cada um.

### ISLÂNDIA

**Região:** é um arquipélago, entre a Europa e a Groenlândia, composto pela ilha da Islândia e outras pequenas ilhas no Oceano Atlântico  
**População:** cerca de 393 mil habitantes  
**Idioma:** islandês  
**Capital:** Reiquiavique  
**Cidade mais populosa:** Reiquiavique  
**Moeda:** coroa islandesa  
**Curiosidade:** é conhecida como terra do gelo e do fogo, por causa dos vulcões e das geleiras




### SUIÇA

**Região:** na Europa, faz divisa com Alemanha, França, Itália e Áustria  
**População:** cerca de 8,85 milhões de habitantes  
**Idiomas:** alemão, francês, italiano e romanche  
**Capital:** Berna  
**Cidade mais populosa:** Zurique  
**Moeda:** franco suíço  
**Curiosidade:** tem o chocolate mais famoso do mundo! A história do país com a guloseima é antiga e veio de lá a invenção do doce em barras, como consumimos hoje

### DINAMARCA

**Região:** na Europa, faz fronteira com Suécia, Noruega e Alemanha  
**População:** cerca de 5,9 milhões de habitantes  
**Idioma:** dinamarquês  
**Capital:** Copenhague  
**Cidade mais populosa:** Copenhague  
**Moeda:** coroa dinamarquesa  
**Curiosidade:** no inverno, o Sol nasce às 9h e se põe às 16h. No verão, ele nasce às 5h e se põe às 23h!







## NORUEGA

**Região:** faz divisa com Suécia, Finlândia e Rússia na Europa  
**População:** cerca de 5,5 milhões de habitantes  
**Idioma:** norueguês  
**Capital:** Oslo  
**Cidade mais populosa:** Oslo  
**Moeda:** coroa norueguesa  
**Curiosidades:** a cidade norueguesa de Bergen é a com mais chuva na Europa. E sabia que todas as rádios do país são digitais?



## FINLÂNDIA

**Região:** na Europa, faz fronteira com Suécia, Rússia e Noruega  
**População:** mais ou menos 5,5 milhões de habitantes  
**Idiomas:** sueco e finlandês  
**Capital:** Helsinque  
**Cidade mais populosa:** Helsinque  
**Moeda:** euro  
**Curiosidade:** no norte do país, perto do Círculo Polar Ártico, o Sol não se põe durante 120 dias do ano!



## CANADÁ

**Região:** faz divisa com os Estados Unidos na América do Norte  
**População:** cerca de 40 milhões de habitantes  
**Idiomas:** inglês e francês  
**Capital:** Ottawa  
**Cidade mais populosa:** Toronto  
**Moeda:** dólar canadense  
**Curiosidades:** é o segundo maior país do mundo em área total, superado só pela Rússia. Também é dono de algumas das maiores invenções do mundo: microscópio e TV, por exemplo



## HOLANDA

**Região:** fica na Europa e faz divisa com Bélgica e Alemanha  
**População:** cerca de 17,8 milhões de habitantes  
**Idioma:** holandês  
**Capital:** Amsterdã  
**Cidade mais populosa:** Amsterdã  
**Moeda:** euro  
**Curiosidade:** quando um jovem termina a escola e tem nota para ir à faculdade, a família põe uma mochila e uma bandeira em frente à casa





**Viva a história!**

# PROJETO SEGRETO

Saiba como era uma nau portuguesa.

Os portugueses eram grandes navegadores e inventaram barcos bem avançados para viajar pelos sete mares.

Eles criaram a caravela, que era veloz e fácil de manobrar. Depois, bolaram a nau, que era maior e mais resistente, por isso agüentava melhor viagens longas.

A construção desses barcos era um segredo que os portugueses guardavam a sete chaves para que ninguém roubasse suas ideias.

## CANHÕES

Ficavam na parte da frente e na de trás do barco. Eles serviam para atacar os monstros do mar (que nunca apareceram) ou os inimigos.

ILUSTRAÇÃO: JEAN GALVÃO





### NINHO

Era a plataforma no topo do mastro. De lá, um vigia gritava se via qualquer sinal de tempestade, navio ou terra.

### VELAS

Podiam ser quadradas ou triangulares e impulsionavam o barco.

### CRUZ VERMELHA

Representava a Ordem de Cristo, grupo religioso que dava dinheiro para as expedições.

### CADA UM NO SEU CANTO

As naus tinham andares onde a tripulação dormia e fazia as refeições. Só as pessoas importantes, como o capitão, tinham cabines.

### PORÃO

Onde ficavam a comida, a água e o vinho. Eram verdadeiros tesouros guardados por soldados.

## Monte sua própria esquadra

### Você vai precisar de:

- papel sulfite branco
- 9 palitos de churrasco
- tinta guache
- fita adesiva
- papelão ondulado

Faça esta caravela e comece a sua expedição.



### Velas

Copie as velas e a bandeira no sulfite e recorte. Pinte os detalhes. Faça dois furos no meio de cada vela.

### Mastro

Pinte os palitos e cole-os com fita adesiva, formando três conjuntos de três varetas.

### Casco

Copie o molde sete vezes no papelão e recorte. Cole uma folha sobre a outra e pinte.

Com uma caneta, faça três furos na parte de cima do casco, nos lugares indicados no molde.

### MONTAGEM

Prenda as velas no mastro pelos furos. Cole as bandeiras vermelhas na ponta. Fixe os mastros nos furos da base e cole.

MOLDE PARA O CASCO





# VOCÊ SA



**Veja se você é cuidadoso ou se dá trabalho ao seu anjo da guarda.**

**1 Você volta de uma excursão da escola e seus pais demoram para ir buscá-lo. Qual a sua reação?**

- ☐ **A** Vai para casa sozinho.
- ☐ **B** Liga para casa avisando que chegou.
- ☐ **C** Pede uma carona para os pais de um amigo.

**2 Ao ver vasos com água parada em sua casa, o que você faz?**

- ☐ **A** Joga a água fora e tenta conseguir areia para colocar nos pratinhos.
- ☐ **B** Não liga porque não vai acontecer nada na sua casa.
- ☐ **C** Chama seus pais e avisa sobre o perigosa dengue.



**3 Você está brincando e entra um espinho no seu dedo. Qual a sua reação?**

- ☐ **A** Tenta tirar sozinho.
- ☐ **B** Procura uma farmácia.
- ☐ **C** Pede ajuda a um adulto.

**4 Se um cachorro zangado aparece no caminho, o que é melhor fazer?**

- ☐ **A** Sair correndo.
- ☐ **B** Ficar calmo e se afastar bem devagar.
- ☐ **C** Pedir ajuda para alguém.

**5 Depois de ganhar uma caixa enorme do seu chocolate preferido, você:**

- ☐ **A** Come tudo de uma vez, antes que apareça alguém.
- ☐ **B** Vai devagar, para não ter dor de barriga.
- ☐ **C** Come o máximo que aguentar.

**6 No acampamento de férias, a turma resolve fazer uma trilha e você:**

- ☐ **A** Só vai se o monitor também for junto.
- ☐ **B** Sai correndo para ser o primeiro a chegar.
- ☐ **C** Tenta descobrir se estão levando o equipamento necessário.





# BE SE CUIDAR?



**7** Se você pegasse um ônibus errado, o que faria?

- ☐ **A** Pediria ajuda a alguém para voltar para casa.
- ☐ **B** Iria até o ponto final e telefonaria para seus pais.
- ☐ **C** Desceria do ônibus e tentaria achar o caminho sozinho.

**8** Para quem leva uma pancada no joelho o melhor é:

- ☐ **A** Fazer massagem.
- ☐ **B** Colocar gelo.
- ☐ **C** Gritar para passar a raiva.

**9** Se percebe que está começando a pegar um resfriado, o que você faz?

- ☐ **A** Nada.
- ☐ **B** Avisa seus pais.
- ☐ **C** Toma suco de laranja.

**10** Quando sai com a turma de bicicleta você:

- ☐ **A** Sempre avisa em casa e diz aonde vai.
- ☐ **B** Só avisa se for demorar muito.
- ☐ **C** Nem se lembra de avisar ninguém.

## Some os pontos

10 **A** - 2, **B** - 1, **C** - 0  
 9 **A** - 0, **B** - 2, **C** - 1  
 8 **A** - 1, **B** - 2, **C** - 0  
 7 **A** - 1, **B** - 2, **C** - 0  
 6 **A** - 2, **B** - 0, **C** - 1  
 5 **A** - 0, **B** - 2, **C** - 1  
 4 **A** - 0, **B** - 1, **C** - 2  
 3 **A** - 0, **B** - 2, **C** - 1  
 2 **A** - 2, **B** - 0, **C** - 1  
 1 **A** - 0, **B** - 2, **C** - 1

## RESULTADO

### De 0 a 7 pontos

Parece que você está sempre em perigo e talvez por isso seus pais e professores nunca deixam você fazer nada sozinho. Procure se cuidar melhor. Assim todo mundo vai ficar tranquilo e você vai se divertir muito mais.

### De 8 a 14 pontos

Você não é uma pessoa descuidada, mas às vezes fica distraído. Sabe como evitar confusões, mas de vez em quando se arrisca um pouco. Fique esperto e passe longe de encrencas.

### De 15 a 20 pontos

Você sabe se cuidar! Está sempre ligado para evitar situações de perigo e não costuma se meter em encrencas. Aproveite esse seu jeito cauteloso e ajude os amigos descuidados.








# CADE?

Ilustração • BIRY

RESPOSTA NA PÁGINA 28











# ESTÁ ESCRI

Veja como as nuvens contam para nós o que vai acontecer com o tempo

Você sabe o que é um Nimbostratus? Não é um novo modelo de vassoura de Harry Potter, mas sim um tipo de nuvem. E existem vários outros.

Além de formar figuras no céu, elas nos dão dicas de como vai ficar o tempo. Dê uma olhada nos desenhos abaixo e depois veja se você reconhece algumas destas nuvens.

## Cirrostratus

Parecem um véu fino e às vezes criam um círculo luminoso ao redor do Sol ou da Lua que é chamado de halo.

## Altostratus

Cobrem o Sol ou a Lua como um véu grosso, deixando-os embaçados. Podem indicar chuva e até neve em certas regiões.

## Stratocumulus

São alongadas e parecem vários rolinhos ou um rolo grande. Não indicam mudança de tempo.

## Nimbostratus

Baixas e escuras, contêm muita água. Podem provocar aqueles temporais que fazem o dia parecer noite.

## Stratus

São as nuvens mais baixas que chamamos de neblina. São comuns no litoral, por causa da brisa quente e úmida que vem do mar. Podem trazer garoa.



# TO NO CÉU



## Alto cumulus

Parecem uma estrada de pedras e não produzem chuva.

## Cumulus

Esses montes de flocos de algodão aparecem nos dias quentes. Quando são pequenos ou médios, com muito céu azul ao fundo, você até pode pegar uma piscina. Se crescerem, podem virar Cumulonimbus e aí é melhor se abrigar.

## Cirrus

Ficam lá no alto enfeitando o céu e lembram rabos de galo ou várias linhas finas.

## Cirrocumulus

Parecem uma colméia, com várias bolas brancas agrupadas.

## Cumulonimbus

Olhando de longe, elas parecem uma grande bigorna. Dentro dessas nuvens de tempestade há ventos de 100 quilômetros por hora e por isso são um perigo para pequenos aviões, ultraleves e asas-deltas. Se esconda, porque elas trazem chuva, granizo e relâmpagos.

### Você sabia que...

As nuvens se formam em diferentes altitudes? As mais altas são de cristais de gelo e quando aparecem em grande quantidade indicam que uma frente fria está chegando. As nuvens que ficam no meio são de água e cristais de gelo. Já as mais baixas em geral são formadas só por gotas de água.





# Água por

Você já deve ter ouvido dizer que uma ilha é uma porção de terra cercada de água por todos os lados. Mais do que isso, é um lugar que mexe com a imaginação da gente.

Há muitos livros e filmes que contam aventuras emocionantes em ilhas distantes e misteriosas. A mais famosa é a de Robinson Crusóé, o naufrago que viveu sozinho vários anos.


Nem todas as ilhas são selvagens e isoladas como as que aparecem nas histórias. O Japão, por exemplo, um país moderno e populoso, nada mais é do que um conjunto de ilhas. E elas não existem só no meio dos oceanos. Também podem surgir em lagos e rios e variam bastante de tamanho.

Algumas são picos de montanhas que foram cercadas pelo mar. Outras nascem quando pedras, terra e areia se juntam onde grandes rios deságuam. Há também as que são formadas de lava e aparecem após a erupção de um vulcão, como a Islândia, que é um país do norte da Europa.

## DE UM LADO PARA O OUTRO

Para chegar a uma ilha quase todo mundo usa barcos. Já no Japão, que é formado por cerca de 4 mil ilhas, há pontes e túneis submarinos que ligam umas às outras.

CONSULTORIA: ANTÔNIO CARLOS BANDOUC (biólogo, [www.biotemas.com.br](http://www.biotemas.com.br))



## TEM ALGUÉM AÍ?

Os moradores de uma ilha são chamados de ilhéus ou insulanos. Essas terras foram povoadas por habitantes que partiram do continente ou de ilhas próximas, muitas vezes enfrentando perigos em barcos bem simples.

## MAIS ÁGUA

Para que plantas, animais e pessoas vivam nas ilhas é preciso água doce. Muitas têm rios e até cachoeiras, mas em outras as plantas dependem apenas das chuvas para crescer.





# todo lado

Saiba mais sobre  
as ilhas de  
verdade.

## PLANTAS DIFERENTES

Quando uma ilha nasce, normalmente tem apenas terra, pedras ou lava. Aos poucos, o vento, os pássaros e a água trazem sementes e pedaços de plantas. É o caso de cocos, por exemplo, que caem nas praias, flutuam e brotam bem longe. Por isso as plantas de uma ilha costumam ser parecidas com as das regiões próximas. Mas, como o solo e o clima são diferentes, elas podem se desenvolver de outro jeito. Algumas têm cores, folhas e flores diferentes.

## CERCAS COLORIDAS

Certas ilhas são cercadas por paredes de corais, que são colônias de animais que se fixam a rochas e constroem ao seu redor esqueletos duros e que podem ter os mais diversos formatos e cores.

## Como eles chegaram lá?

Os bichos podem chegar a uma ilha de várias formas. As aves levam vantagem, principalmente as marinhas, que voam longe e pescam no caminho. Já os répteis e mamíferos muitas vezes chegam em troncos empurrados pelas correntezas. Pode acontecer também de a ilha se formar quando o nível do mar sobe, isolando os animais do lugar. Outros bichos também são levados a novas terras pelo homem.

## VOCÊ SABIA QUE...

A maior ilha do mundo é a Groenlândia, que fica no oceano Atlântico próxima ao Canadá? Ela tem 2.166.086 quilômetros quadrados. Seu território é igual ao do Amazonas e de Minas Gerais juntos.

A ilha Bouvet, no sul do oceano Atlântico, é a mais isolada que existe? A terra mais próxima está a 1.700 quilômetros.

Um conjunto de ilhas recebe o nome de arquipélago?

O maior conjunto de ilhas é a Indonésia, formado por 13.677 ilhas? Lá vivem cerca de 362 povos que falam mais de 250 línguas diferentes.

A ilha do Bananal, no rio Tocantins, é a maior ilha que fica em um rio? Com 20 mil quilômetros quadrados, ela tem animais grandes como a onça-pintada.





**Cine nostalgia**



# UM AMIZADE DIFERENTE

Relembre os estranhos companheiros do desenho *A Turma do Pato Bill*.

Bill é um pato e Aldo, um jacaré. Enquanto um tem bico, o outro exibe o bocão cheio de dentes. Um mora em Patolândia e o outro é habitante de Pantanópolis. E, mesmo sendo tão diferentes, eles se tornaram muito amigos.

Criados para uma série de pôsteres pelo artista canadense



Bill vive em uma cidade de patos e acaba apresentando seu amigo jacaré para sua turma.

Michael Bedard, eles são os astros de *A Turma do Pato Bill*.

No desenho, você vai conhecer também os irmãos patos Ed, Oly e Tropeço, a charmosa pata Bev, o corvo Raoul e o pingüim Fred. Toda essa turma é bem engraçada.

Quando Aldo e Bill se encontram pela primeira vez, o enorme jacaré só quer saber de jantar o pato, e desiste de fazer isso porque sente uma terrível dor de dente.

Bill fica com pena e leva Aldo ao dentista da cidade. Agradecido, o jacaré promete nunca mais tentar comer Bill. A partir daí,

a confiança entre os dois cresce e a amizade se fortalece. De vez em quando, eles até brigam, mas sempre estão prontos para ajudar um ao outro.

*A Turma do Pato Bill* está disponível na Cartoon Network, no YouTube e na TV Time!



IMAGENS: DIVULGAÇÃO



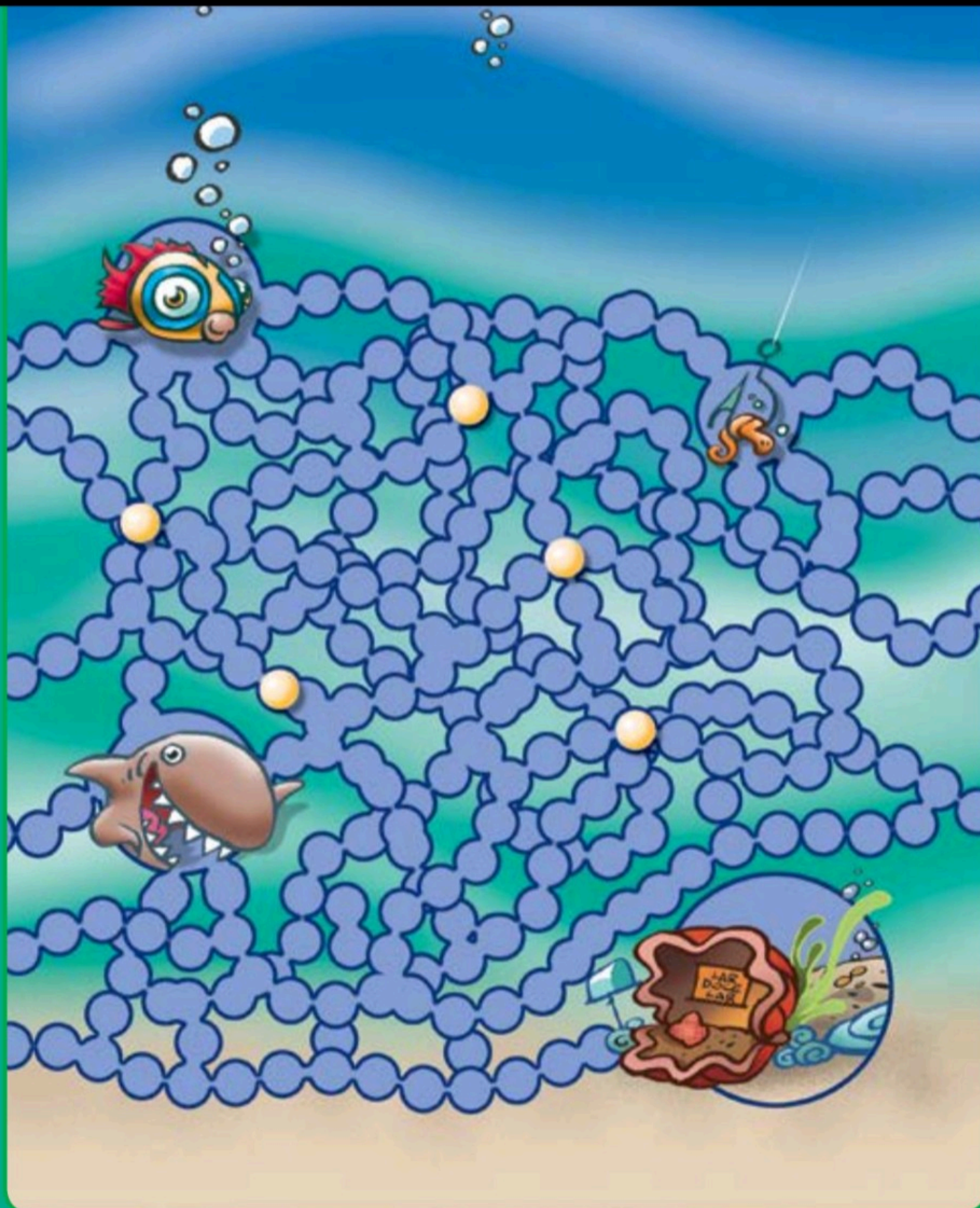


# LABIRINTO

Ajude o peixe a chegar na ostra. Ele tem de pegar as 5 pérolas e desviar dos perigos sem passar duas vezes pelo mesmo lugar.

Ilustração • FÁBIO COBIACO

RESPOSTA NA PÁGINA 28







# DOCE QUE É UM SUSPIRO!

**Aprenda a fazer missuspiros e chame os amigos e a família para uma tarde açucarada**

### Você vai precisar de:

- 1 xícara (chá) de claras de ovo em temperatura ambiente (cerca de 3 ovos)
- 3 xícaras (chá) de açúcar
- 1 limão
- Saco para confeitar
- Papel-manteiga
- 1 assadeira

**Peça ajuda a um adulto para usar a batedeira e o forno**

### Modo de preparo:

- 1** Numa batedeira, coloque as claras e o açúcar. Misture-os bem até obter um merengue firme e brilhante.
- 2** Com um ralador, raspe a casca do limão e acrescente ao merengue.
- 3** Forre uma assadeira com o papel-manteiga.
- 4** No saco para confeitar, coloque o merengue e modele os minissuspiros em cima do papel-manteiga que forrou a assadeira.
- 5** Coloque a massa para assar em forno muito baixo (110 graus Celsius), durante 1h. Após esse tempo, desligue o forno e deixe as guloseimas esfriarem por dentro. Então, é só comer!





# LETRAS MISTURADAS

Procure o nome de  
cada país abaixo

RESPOSTA NA PÁGINA 28



ALEMANHA



IRLANDA



BRASIL



ESPAÑA



PORTUGAL



JAMAICA



ARGENTINA

C	K	A	L	G	C	E	I	G	T	A	S	O	I	P
L	H	C	R	T	D	W	P	O	R	T	U	G	A	L
O	H	T	E	G	U	O	G	V	B	E	U	H	T	G
E	D	S	O	K	E	L	P	F	T	M	Q	S	W	I
T	F	H	U	M	F	N	L	P	J	H	T	H	O	R
S	G	U	B	I	T	S	T	V	O	L	P	N	T	L
P	W	Q	R	O	I	G	T	I	V	O	I	J	T	A
O	G	X	A	G	O	P	Q	V	N	O	I	H	L	N
R	E	W	S	G	T	F	D	Q	X	A	O	I	N	D
T	V	D	I	P	W	D	V	J	H	G	T	Y	V	A
O	L	P	L	E	O	E	H	V	T	G	F	X	Z	P
G	M	J	T	G	H	N	S	W	U	F	O	T	P	E
A	A	O	P	D	C	A	P	P	E	P	M	N	O	G
R	F	O	U	T	N	H	F	E	A	O	P	L	R	U
A	A	L	E	M	A	N	H	A	V	N	W	X	T	P
G	T	Q	M	K	J	A	F	E	X	O	H	U	U	P
U	G	A	O	S	I	J	A	M	A	I	C	A	G	O
Y	H	O	P	D	E	N	B	A	F	U	B	X	I	G
T	F	J	K	L	H	N	X	A	S	O	P	E	W	B
R	S	I	T	O	L	E	M	N	A	H	A	P	A	R






IVO MORTOV



por Kiko Garcia

© 2002 TRIBUNE MEDIA SERVICES/INTERC. PRESS

BARÔ BARATA



por Jarbas Domingos

## SOLUÇÃO DOS PASSATEMPOS


Página 2




Página 3

B  
E  
I  
A  
H  
D  
F  
J  
C  
G


Página 11




Página 18 e 19



Página 25



Página 27



Página 29

A - 4  
B - 9  
C - 1  
D - 2  
E - 6  
F - 7  
G - 10  
H - 3  
I - 5  
J - 8

A palavra "biscoito", porque se tirarmos as primeiras quatro letras, ficamos com a palavra "oito".





## FIQUE DE OLHO

Encaixe as imagens nos lugares certos

RESPOSTA NA PÁGINA 28



IMAGEM: GUETTY IMAGES



A



B



C



D



E



F



G



H



I



J



**PRESIDENTE**

Luis Fernando Maluf

**VICE-PRESIDENTE**

Ward Awada

**DIRETORES CORPORATIVOS**

**Editorial:**

Thiago Lincolins

**Comercial:**

Márcio Maffei

**Finanças e Controle:**

Filipe Medeiros

**Internet:**

Tomás Rocha Sampaio

**Marketing e Circulação:**

Luciana Romano

**Conteúdo digital:**

Ademir Correa



Este conteúdo foi originalmente publicado nas edições 101, 102, 109, 110, 111, 122, 123, 129, 132, 141, 936, 946, 952, 955, 957, 959, da revista Recreio e atualizado nesta publicação por Izabel Duva Rapoport (texto) e Gizele Agozzino (arte) em janeiro de 2025.

O que é,  
o que é?  
Tem oito letras  
e, se você  
tira quatro,  
continua  
com oito?



ALMANAQUE

# RECREIO

2023

TUDO SOBRE O  
**BRASIL** E O MUNDO

Com 230 páginas, o **Almanaque Recreio 2023** está disponível para venda online:  
[www.lojaperfil.com.br/recreio](http://www.lojaperfil.com.br/recreio)

Já nas  
bancas